

МИНИСТЕРСТВО ПРОСВЕЩЕНИЯ РОССИЙСКОЙ ФЕДЕРАЦИИ

Министерство образования Оренбургской области

**Отдел образования администрации Илекского района Оренбургской
области**

МБОУ Кардаиловская СОШ

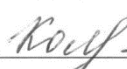
РАССМОТРЕНО

на Педагогическом
совете

Протокол №1
от «30» августа 2023 г.


СОГЛАСОВАНО


замдиректора

 /Колганова С.А.
от «30» августа 2023 г.

УТВЕРЖДЕНО

директор

 /Худякова О.В.
Приказ № 71
от «30» августа 2023 г.



РАБОЧАЯ ПРОГРАММА

Курса внеурочной деятельности «Богатырь»

для обучающихся 4 классов

с. Кардаилово 2023 год

Пояснительная записка.

Рабочая программа «Богатырь» составлена, в соответствии требованиями Федерального Государственного Образовательного Стандарта и программы внеурочной деятельности для младших школьников. Реализуется в рамках раздела учебного плана по спортивно-оздоровительному направлению для учащихся 4 класса.

Подвижные игры всегда требуют от играющих двигательных усилий, направленных на достижение условной цели, оговорённой в правилах. Особенность подвижных игр – их соревновательный, творческий, коллективный характер.

Программа внеурочной деятельности по спортивно-оздоровительному направлению носит образовательно-воспитательный характер и направлена на осуществление следующих **целей**:

- формировать установки на ведение здорового образа жизни и коммуникативные навыки, такие как, умение сотрудничать, нести ответственность за принятые решения;
- развивать навыки самооценки и самоконтроля в отношении собственного здоровья;
- обучать способам и приемам сохранения и укрепления собственного здоровья.
- охрана и укрепление физического и психического здоровья младших школьников.

Цели конкретизированы следующими **задачами**:

1. **Формирование:**

- представлений о: факторах, оказывающих влияющих на здоровье; правильном (здоровом) питании и его режиме; полезных продуктах; рациональной организации режима дня, учёбы и отдыха; двигательной активности; причинах возникновения зависимостей от табака, алкоголя и других психоактивных веществ, их пагубном влиянии на здоровье; основных компонентах культуры здоровья и здорового образа жизни; влиянии эмоционального состояния на здоровье и общее благополучие;
- навыков конструктивного общения;
- потребности безбоязненно обращаться к врачу по вопросам состояния здоровья, в том числе связанным с особенностями роста и развития;
- пропаганда здорового образа жизни;
- Формирование осознанного отношения к своему физическому и психическому здоровью;
- отработка навыков, направленных на развитие и совершенствование различных физических качеств:
 - а) повышение уровня выносливости (беговые упражнения),
 - б) укрепление основной группы мышц, увеличивая подвижность в суставах, улучшая координацию движений .

2. **Обучение:**

- осознанному выбору модели поведения, позволяющей сохранять и укреплять здоровье;
- правилам личной гигиены, готовности самостоятельно поддерживать своё здоровье;
- элементарным навыкам эмоциональной разгрузки (релаксации);
- упражнениям сохранения зрения.

ПЛАНИРУЕМЫЕ РЕЗУЛЬТАТЫ

- умения организовывать собственную деятельность, выбирать и использовать средства для достижения её цели;
- умения активно включаться в коллективную деятельность, взаимодействовать со сверстниками в достижении общих целей;
- умения доносить информацию в доступной, эмоционально-яркой форме в процессе общения и взаимодействия со сверстниками и взрослыми людьми.

Личностными результатами освоения учащимися содержания курса являются следующие умения:

- активно включаться в общение и взаимодействие со сверстниками на принципах уважения и доброжелательности, взаимопомощи и сопереживания;
- проявлять положительные качества личности и управлять своими эмоциями в различных (нестандартных) ситуациях и условиях;
- проявлять дисциплинированность, трудолюбие и упорство в достижении поставленных целей;
- оказывать бескорыстную помощь своим сверстникам, находить с ними общий язык и общие интересы.

Метапредметными результатами освоения учащимися содержания программы по курсу являются следующие умения:

- характеризовать явления (действия и поступки), давать им объективную оценку на основе освоенных знаний и имеющегося опыта;
- находить ошибки при выполнении учебных заданий, отбирать способы их исправления;
- общаться и взаимодействовать со сверстниками на принципах взаимоуважения и взаимопомощи, дружбы и толерантности;
- обеспечивать защиту и сохранность природы во время активного отдыха и занятий физической культурой;
- организовывать самостоятельную деятельность с учётом требований её безопасности, сохранности инвентаря и оборудования, организации места занятий;
- планировать собственную деятельность, распределять нагрузку и отдых в процессе ее выполнения;
- анализировать и объективно оценивать результаты собственного труда, находить возможности и способы их улучшения;
- видеть красоту движений, выделять и обосновывать эстетические признаки в движениях и передвижениях человека;
- оценивать красоту телосложения и осанки, сравнивать их с эталонными образцами;
- управлять эмоциями при общении со сверстниками и взрослыми, сохранять хладнокровие, сдержанность, рассудительность;
- технически правильно выполнять двигательные действия из базовых видов спорта, использовать их в игровой и соревновательной деятельности.

Предметными результатами освоения учащимися содержания программы по курсу являются следующие умения:

- представлять игры как средство укрепления здоровья, физического развития и физической подготовки человека;
- оказывать посильную помощь и моральную поддержку сверстникам при выполнении учебных заданий, доброжелательно и уважительно объяснять ошибки и способы их устранения;
- организовывать и проводить со сверстниками подвижные игры и элементы соревнований, осуществлять их объективное судейство;
- бережно обращаться с инвентарём и оборудованием, соблюдать требования техники безопасности к местам проведения;
 - организовывать и проводить игры с разной целевой направленностью
 - взаимодействовать со сверстниками по правилам проведения подвижных игр и соревнований;
 - в доступной форме объяснять правила (технику) выполнения двигательных действий, анализировать и находить ошибки, эффективно их исправлять;
 - находить отличительные особенности в выполнении двигательного действия разными учениками, выделять отличительные признаки и элементы;
 - выполнять технические действия из базовых видов спорта, применять их в игровой и соревновательной деятельности;

- применять жизненно важные двигательные навыки и умения различными способами, в различных изменяющихся, вариативных условиях.

Ожидаемые результаты 4 класс:

Личностные результаты

- активно включаться в общение и взаимодействие со сверстниками на принципах уважения и доброжелательности, взаимопомощи и сопереживания;
- проявлять положительные качества личности и управлять своими эмоциями в различных (нестандартных) ситуациях и условиях;
- проявлять дисциплинированность, трудолюбие и упорство в достижении поставленных целей;
- оказывать бескорыстную помощь своим сверстникам, находить с ними общий язык и общие интересы.

Метапредметные результаты

- характеризовать явления (действия и поступки), давать им объективную оценку на основе освоенных знаний и имеющегося опыта;
- находить ошибки при выполнении учебных заданий, отбирать способы их исправления;
 - общаться и взаимодействовать со сверстниками на принципах взаимоуважения и взаимопомощи, дружбы и толерантности;
 - обеспечивать защиту и сохранность природы во время активного отдыха и занятий физической культурой;
 - организовывать самостоятельную деятельность с учётом требований её безопасности, сохранности инвентаря и оборудования, организации места занятий;
 - планировать собственную деятельность, распределять нагрузку и отдых в процессе ее выполнения;
 - анализировать и объективно оценивать результаты собственного труда, находить возможности и способы их улучшения;
 - видеть красоту движений, выделять и обосновывать эстетические признаки в движениях и передвижениях человека;
 - оценивать красоту телосложения и осанки, сравнивать их с эталонными образцами;
 - управлять эмоциями при общении со сверстниками и взрослыми, сохранять хладнокровие, сдержанность, рассудительность;
 - технически правильно выполнять двигательные действия из базовых видов спорта, использовать их в игровой и соревновательной деятельности.
- представлять игры как средство укрепления здоровья, физического развития и физической подготовки человека;
 - оказывать посильную помощь и моральную поддержку сверстникам при выполнении учебных заданий, доброжелательно и уважительно объяснять ошибки и способы их устранения;
 - организовывать и проводить со сверстниками подвижные игры и элементы соревнований, осуществлять их объективное судейство;
 - бережно обращаться с инвентарём и оборудованием, соблюдать требования техники безопасности к местам проведения;
 - организовывать и проводить игры с разной целевой направленностью
 - взаимодействовать со сверстниками по правилам проведения подвижных игр и соревнований;
 - в доступной форме объяснять правила (технику) выполнения двигательных действий, анализировать и находить ошибки, эффективно их исправлять;
 - находить отличительные особенности в выполнении двигательного действия разными учениками, выделять отличительные признаки и элементы;

- выполнять технические действия из базовых видов спорта, применять их в игровой и соревновательной деятельности;
- применять жизненно важные двигательные навыки и умения различными способами, в различных изменяющихся, вариативных условиях.

Учебно – тематический план

На внеурочную деятельность «Богатырь» в 4 классе отводится 1 час в неделю, всего 17 часов.

№ раздела	Наименование разделов	Количество часов
I.	Здоровый образ жизни. Профилактика травматизма.	1
II.	Здоровье в порядке - спасибо зарядке! Личная гигиена.	1
III.	Нарушение осанки.	1
IV.	Русские игровые традиции в подвижных играх.	14
	Итого:	17

Календарно – тематическое планирование – 17 часов

№ п/п	Тема	Количество часов	Дата план	Дата факт	Примечание
1	Здоровый образ жизни. Профилактика травматизма.	1			
2	Здоровье в порядке- спасибо зарядке! Личная гигиена.	1			
3	Нарушение осанки.	1			
Русские игровые традиции в подвижных играх (14 часов)					
4	«Зазывалки». «Жребий». «Медведь и вожак».	1			
5	«Волки во рву». «Волки и овцы».	1			
6	«Водяной». «Невод».	1			
7	«Птицелов». «Жмурки».	1			
8	«Дуга». «Кот и мышь».	1			
9	«Заря». «Гуси».	1			
10	«Удар по веревочке». «Зайки». «Капустка».	1			
11	«У медведя во бору». «Гуси». «Дударь».	1			
12	«Бой петухов». «Переездной конь».	1			
13	«Зелёная репка».	1			
14	«Солнышко».	1			
15	«В круги». «Ляпка».	1			
16	«Медом или сахаром».	1			
17	Промежуточная аттестация. «Праздник богатырей» Любимые игры	1			

ПРИЛОЖЕНИЕ

«Зазывалки»

Предыгровые зазывалки, как метод сбора участников будущей совместной игры при помощи специальной речевки, имеет давнюю традицию. *Зазывалки* использовались как зачин, призывающий потенциальных участников к игре:

*Чижи́к-пы́жик воробушек,
По улоньке скачет,
Деву́ц собирает
Поиграть-поплясать
Себя показать?.*

Призыв к игре сопровождался подпрыгиванием на месте или по кругу, а произносивший их должен был вытянуть вперед руку с отогнутым большим пальцем. Желающие играть должны были схватить зазывалу за палец кулаком и в свою очередь отогнуть свой большой палец. Все это время зазывала произносил приговор с указанием названия игры. Когда набиралось достаточное количество игроков, зазывала заканчивал набор:

*Тай-тай, налетай!
Никого не принимай!*

Так как в большинстве игр требуется водящий, нередко *зазывалка* использовалась заодно и для его определения:

Последнему водить!

В тех случаях, когда *зазывалка* не определяла *водящего* или такового не было в самой игре (например, в командных играх), использовали *жребий* или считалку.

«Волки во рву»

На земле чертятся коридор, шириной около метра обозначающий *ров*. Его можно было делать различным по ширине и зигзагообразным. Во *рву* располагаются водящие, *волки*. Их немного, два или три и они не имеют права покидать *ров*. Остальные играющие *зайцы*. *Зайцы* стараются перепрыгнуть через *ров* и не оказаться осаленными *волками*. Если до *зайца* дотронулись, он выбывает из игры или сам становится *волком*.

Зайцы *ров* не перебегают, а перепрыгивают. Если нога *зайца* коснулась территории *рва*, это значит, что он *провалился в ров* и в этом случае также выбывает из игры.

«Волки и овцы»

На игровой поле отмежевываются площадки, имеющие 3 - 4 шага в ширину и называемые *загонами*.

Играющие назначают одного из участников *пастухом*, другого - *волком*, а остальные остаются в роли *овец*.

Пространство между *загонами*, называется *полем*. На одной из сторон его отделяют чертой небольшое пространство - *логовище волка*.

После этого *овцы* размещаются в одном из *загонов*, а сам *пастух* становится в поле вблизи *загона*.

Волк, предлагает *пастуху* погнать стадо *овец* в поле, а сам в это время старается схватить какую-нибудь из них и увлечь в свое *логовище*. *Пастух* старается оградить *овец*, направляющихся в противоположный *загон*, от *волка*. Пойманные *волком* становятся его помощниками. Помощники не могут ловить *овец*, но могут их всячески задерживать, мешая вернуться в *загон*. После очередной поимки *волк* вновь обращается к *пастуху* со

словами: *гони стадо в поле*, и игра продолжается.

Число помощников *волка* постепенно увеличивается, и он каждый раз вместе с ними продолжает выходить на охоту за *овцами*.

Волк не должен оставлять *логовища* до тех пор, пока *овцы* не выйдут из своего *загона* и не двинутся по направлению к противоположному.

Волк может ловить *овец* лишь в *поле*.

«Медведь и вожак»

Для игры необходима веревка длиной в 1,5-2 метра.

Одного из участников назначают *медведем*, другого *вожаком*. Они берут в руки противоположные концы веревки, а остальные играющие группируются в 4-6 шагах от них. По сигналу, данному *вожаком*, игра начинается, и все бросаются на *медведя*, стараясь запятнать его. *Вожак*, охраняя последнего, в свою очередь пытается запятнать каждого приближающегося к медведю, прежде чем медведь получит 5-6 легких ударов. Если *вожаку* это удастся, запятнанный им игрок становится *медведем*. А в том же случае, если *медведь* получит вышеуказанное количество ударов, и *вожак* не успеет запятнать кого-либо, то он сам становится *медведем*, а нанесший последний удар ? *вожаком*.

Пятнающие *медведя* должны вслух заявить о нанесенном ударе, причем удары могут быть наносимы лишь поочередно, а не одновременно двумя или несколькими играющими.

В начале и во время игры, при каждой смене центральных действующих лиц: *вожака* и *медведя*. Остальные участвующие не должны подходить к ним ближе, чем на 4-6 шагов, до тех пор, пока *вожак* не даст сигнала. За нарушение последнего правила, в наказание полагается роль *медведя*.

«Водяной»

Водяной (*водящий*) сидит в кругу с закрытыми глазами. Игроки водят вокруг него хоровод со словами:

*Дедушка водяной,
Что сидишь ты под водой?*

*Выгляни на минутку,
На одну минутку.*

Круг останавливается и *водяной* встает и, не открывая глаз, подходит к одному из играющих.

Задача *водяного* - определить, кто перед ним. Если *водяной* угадал, он меняется ролью и теперь тот, чье имя было названо, становится *водящим*.

Водяной может трогать стоящего перед ним игрока, но глаза открывать нельзя.

«Невод»

Игра проходит на ограниченной площадке, пределы которой нельзя пересекать никому из играющих. Двое или трое игроков берутся за руки, образуя *невод*. Их задача ? поймать как можно больше *плавающих рыб*, т.е. остальных игроков. Задача *рыб*: не попасться в *невод*. Если *рыбка* оказалась в *неводе*, то она присоединяется к *водящим* и сама становится частью *невода*.

Игра продолжается до того момента, пока не определится игрок, оказавшийся самой *проворной рыбкой*.

Рыбки не имеют права рвать *невод*, т.е. расплетать руки у *водящих*

«Птицелов»

Играющие определяют одного игрока, который становится *птицеловом*. Оставшиеся выбирают себе названия птиц, крику которых они могут подражать и становятся *птицами*. *Птицы* встают в круг, в центре которого *птицелов* с завязанными глазами. *Птицы* ходят вокруг птицелова и произносят нараспев:

В лесу, во лесочке,

На зеленом дубочке.

Птички весело поют,

Ай! Птицелов идет!

Он в неволю нас возьмет,

Птицы, улетайте!

Птицелов хлопает в ладоши, играющие останавливаются на месте, и водящий начинает искать *птиц*. Тот, кого он нашел, подражает крику *птицы*, которую он выбрал. *Птицелов* угадывает название *птицы* и имя пойманного. После чего этот игрок сам становится *птицеловом*. Если *птицелов* ошибается, то игра продолжается в тех же ролях.

Играющие не должны прятаться за предметы, встречающиеся на пути. Игроки обязаны останавливаться на месте точно по сигналу.

«Жмурки»

С помощью считалки выбирают водящего *жмурку*. Ему завязывают глаза, отводят на середину игровой площадки, заставляют несколько раз повернуться вокруг себя и спрашивают:

- *Кот, кот, на чем стоишь?*

- *На квашне.*

- *Что в квашне?*

- *Квас.*

- *Лови мышей, а не нас!*

После этих слов участники игры разбегаются, а *жмурка* их ловит. Пойманный меняется ролями *сводящим*.

Жмурке запрещено сдвигать с глаз повязку, а убегающие не имеют права покидать площадку.

«Дуга»

Для игры натягивается веревочка и игроки по очереди должны пройти под ней, прогнувшись. При этом нельзя падать и задевать саму веревку. С каждым коном веревка опускается все ниже и ниже и в конце побеждает самый гибкий и упорный.

«Кот и мышь»

Игроки (не более пяти пар) встают в два ряда лицом друг к другу, берутся за руки, образуя небольшой проход - нору. В одном ряду стоят коты, в другом - мыши. Игру начинает первая пара: кот ловит мышь, а та бежит вокруг играющих. В опасный момент мышь может спрятаться в коридоре, образованном сцепленными руками игроков. Как только кот поймал мышь, игроки встают в ряд. Начинает игру вторая пара. Игра продолжается, пока коты не переловят всех мышей.

Правила игры. Коту нельзя забегать в нору. Кот и мыши не должны убежать далеко от норы.

«Ляпка»

Один из играющих - водящий, его называют ляпкой. Водящий бежит за участниками игры, старается кого-то осалить, приговаривая: "На тебе ляпку, отдай ее другому!" Новый

водящий догоняет игроков и старается кому-то из них передать ляпку. Так играют в Кировской области. А в Смоленской области в этой игре водящий ловит участников игры и у пойманного спрашивает: "У кого был?" - "У тетки".- "Что ел?" - "Клёцки".- "Кому отдал?" Пойманный называет по имени одного из участников игры, и названный становится водящим.

Правила игры. Водящий не должен преследовать одного и того же игрока. Участники игры внимательно наблюдают за сменой водящих.

«Заря»

Дети встают в круг, руки держат за спиной, а один из играющих - заря - ходит сзади с лентой и говорит:

Заря-зарница,
Красная девица,
По полю ходила,
Ключи обронила,
Ключи золотые,
Ленты голубые,
Кольца обвитые -
За водой пошла.

С последними словами водящий осторожно кладет ленту на плечо одному из играющих, который, заметив это, быстро берет ленту, и они оба бегут в разные стороны по кругу. Тот, кто останется без места, становится зарей. Игра повторяется.

Правила игры. Бегущие не должны пересекать круг. Играющие не поворачиваются, пока водящий выбирает, кому положить на плечо платок.

«Гуси»

На площадке чертят небольшой круг, в середине его сидит волк. Играющие, взявшись за руки, встают в большой круг. Между кругом, где сидит волк, и хороводом встают в небольшой круг гусенята. Играющие в хороводе идут по кругу и спрашивают гусенят, которые также ходят по кругу и отвечают на вопросы:

- Гуси, вы гуси!
- Га-га-га, га-га-га!
- Вы, серые гуси!
- Га-га-га, га-га-га!
- Где, гуси, бывали?
- Га-га-га, га-га-га!
- Кого, гуси, видали?
- Га-га-га, га-га-га!

С окончанием последних слов волк выбегает из круга и старается поймать гусенка. Гуси разбегаются и прячутся за стоящих в хороводе. Пойманного гусенка волк ведет в середину круга - в логово. Гуси встают в круг и отвечают:

Мы видели волка,
Унес волк гусенка,
Самого лучшего.
Самого большого

Далее следует переключка хоровода и гусей:

- А, гуси, вы гуси!
- Га-га га, га га га!
- Щиплите-ка волка,
Выручайте гусенка!

Гуси машут крыльями, с криком га-га бегают по кругу, донимают волка. Пойманные гусенята в это время стараются улететь из круга, а волк их не пускает. Игра заканчивается, когда все пойманные гуси уходят от волка.

Игра повторяется, но играющие в хороводе становятся гусями, а гуси встают в хоровод. Волка выбирают.

Правила игры. Хоровод гусей и гусенята идут по кругу в разные стороны. Текст должны проговаривать все дружно. Пойманный гусенок может выйти из круга только тогда, когда кто-то из играющих коснулся рукой волка

«Удар по веревочке»

Для игры необходима замкнутая в круг веревочка. Игроки берутся обеими руками за веревочку с внешней стороны. Выбирается один водящий, который должен находиться в центре круга, образованного веревочкой. Цель водящего – послать, т.е. ударить по руке одного из играющих находящихся с внешней стороны круга. Те, кто находятся с внешней стороны круга, во время атаки водящего могут отпустить от веревочки только одну руку. Если играющий отпускает от веревочки две руки или по одной из них попадает водящий, то уже именно он становится в круг и игра продолжается дальше.

«Зайки»

Игра проводится на открытом пространстве. Из всех игроков выбирается один охотник, все остальные изображают зайцев, стараясь прыгать на двух ногах. Задача охотника поймать самого не проворного зайца, осалив его рукой. Но в игре существует одно немаловажное условие, охотник не имеет права ловить зайца, если тот находится на "дереве". В контексте данной игры деревом будет являться любая щепочка или же пенек. Это условие сильно усложняет охотнику жизнь, что часто во время игры приводит его в негодование. Однако, как только удастся осалить одного из зайцев, он тут же становится охотником, принимая на себя незавидную обязанность – ловить зайцев.

«У медведя во бору»

Игра для самых маленьких. Из всех участников игры выбирают одного водящего, которого назначают "медведем". На площадке для игры очерчивают 2-ва круга. 1-ый круг – это берлога "медведя", 2-ой – это дом, для всех остальных участников игры.

Начинается игра, и дети выходят из дома со словами:

У медведя во бору

Грибы, ягоды беру.

А медведь не спит,

И на нас рычит.

После того, как дети произносят эти слова, "медведь" выбегает из берлоги и старается поймать кого-либо из деток. Если кто-то не успевает убежать в дом и "медведь" ловит его, то уже сам становится "медведем" и идет в берлогу.

«Гуси»

Дети делятся на 2-ве команды. В центре площадки чертится круг. Игроки, по одному от команды, выходят в круг, поднимают левую ногу назад, берутся за нее рукой, а правую руку вытягивают вперед. По сигналу игроки начинают толкаться ладонями вытянутых рук. Побеждает игрок, которому удастся вытолкнуть соперника за пределы круга или же если соперник встанет на обе ноги. Побеждает команда, набравшая большее количество индивидуальных побед.

«Бой петухов»

Игра проводится практически по тем же правилам, что и игра Гуси. Основное отличие заключается в том, что игроки, прыгая на одной ноге, закладывают руки за спину и толкаются не ладошками, а плечо в плечо. Побеждает игрок, которому удастся вытолкнуть соперника за пределы круга или же если соперник встанет на обе ноги. Побеждает команда, набравшая большее количество индивидуальных побед.

«Переездной конь»

В игре могут с успехом принимать участие, как взрослые, так и дети, особенно во время массовых праздников. Все участники делятся на две команды: одни – "кони", другие – "наездники". "Наездники" садятся на "коней" и образуют круг. Одному из "наездников" вручается мяч. "Наездники" передают мяч по кругу в ту или иную сторону, например, вправо. И нужно, чтобы мяч прошел несколько кругов, по договоренности до игры. После чего команды меняются местами, но, как правило, игра складывается иначе. Если во время переброски мяча он оказывается на земле, то команды моментально меняются местами: "кони" становятся "наездниками", а "наездники" – "лошадками".

«Зелёная репка»

Все играющие встают в круг, берутся за руки, поют песню:
Зелёная репка, держись крепко,
кто оборвётся, тот не вернётся.
Раз, два, три.
На счёт «три» все проворачиваются вокруг себя кому как захочется, но руки стараются не расцеплять. Кто разорвёт руки, входит в круг, остальные повторяют песню. И так несколько раз.

«Дударь»

Выбирается Дударь, становится в круг. Вокруг него идёт хоровод и поёт песню:
Дударь, Дударь, Дударище
старый, старый старичище.
Его под колоду, его под сырую,
его под гнилую.
– Дударь, Дударь, что болит?
Дударь показывает и называет, что у него болит (рука, голова, спина, коленка и т.д.), все кладут руки друг другу на это место и снова начинают ходить по кругу с песней.
Дударь, Дударь, Дударище
старый, старый старичище. и т.д.
Когда надоест играть, Дударь говорит: «Выздоровел!»

«Капустка»

Все берутся за руки, начинают петь песню:
Ах, капустка, рассадка моя,
только милому досадка одна.
Ах, капустка, легко стелется –
двое ходят – третий сердится.
Ах, капустка, золотой корешок,
а мой милый – золотой женишок!
Со словами: Вейся, вейся, завивайся круг в одном месте (возле ведущего) разрывается и все начинают, как спираль закручиваться вокруг одного из концов (где нет ведущего).

Затем со словами: Вейся, вейся, развивайся ведущий начинает быстро раскручивать спираль (можно – быстро, змейкой и восьмёркой, рывками).

«Солнышко»

По считалке выбирают водящего – «Солнышко». Остальные дети встают в круг. «Солнышко» стоит посередине круга, все поют:

Гори, солнце, ярче!

Лето будет жарче,

А зима теплее,

А весна милее!

Первые две строчки идут хороводом, на последующие две поворачиваются лицом друг к другу, делают поклон, затем подходят ближе к «Солнцу», оно говорит «ГОРЯЧО!» и догоняет детей. Догнав играющего, дотрагивается до него, ребёнок замирает и выбывает из игры.

«В круги»

Выбирается водящий. Игроки образуют круг. В центре с закрытыми глазами стоит водящий. Все ходят вокруг него и поют:

Отгадай, чей голосок,

Становися во кружок

И скорей кого-нибудь

Своей полочкой коснись.

Отвечай поскорей,

Отгадать поторопись!

Затем останавливаются, а водящий ощупывает у всех головы. Тот, кого он верно назовет по имени, идет в круг водящим.

«Медом или сахаром»

Играющие делятся на две команды: выбирают, кем быть – медом или сахаром. Затем берут палку и тянут ее за оба конца. Соревнуются, на чей стороне больше меда или сахара.